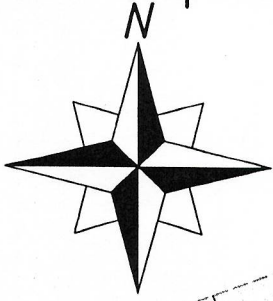


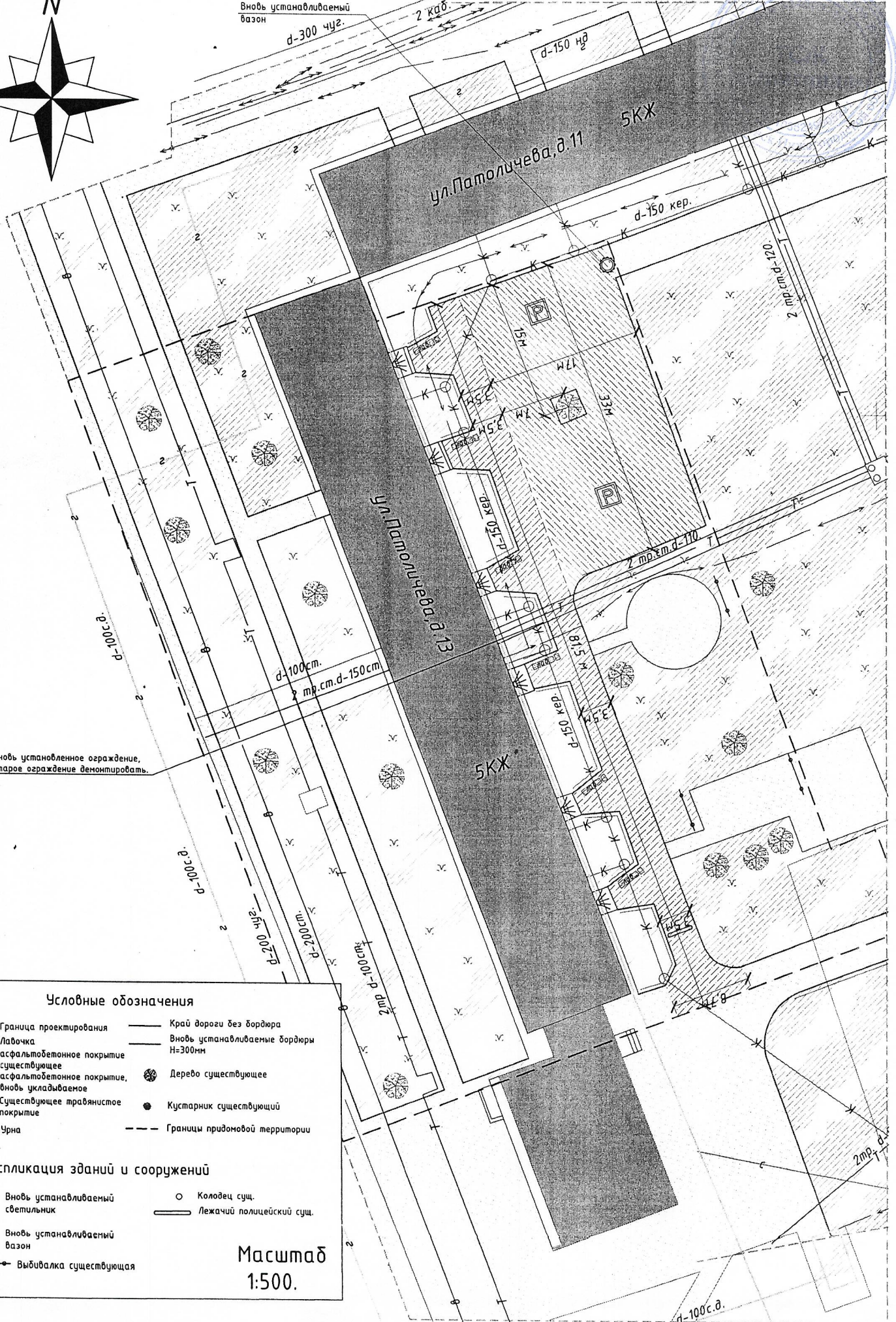
План дворовой территории МКД ул.Патолочева д.13

Проектная территория

**КОПИЯ
ВЕРНА**



Вновь устанавливаемый
базон



Условные обозначения

- | | | | |
|-----|---|-----|---------------------------------------|
| --- | Граница проектирования | — | Край дороги без бордюра |
| ▬ | Лавочка | — | Вновь устанавливаемые бордюры H=300мм |
| ▨ | асфальтобетонное покрытие существующее | ☉ | Дерево существующее |
| ▨ | асфальтобетонное покрытие, вновь укладываемое | ● | Кустарник существующий |
| ▨ | Существующее травянистое покрытие | --- | Границы придомовой территории |
| ☐ | Урна | | |

Экспликация зданий и сооружений

- | | | | |
|---|----------------------------------|---|--------------------------|
| ☛ | Вновь устанавливаемый светильник | ○ | Колодец сущ. |
| ○ | Вновь устанавливаемый базон | — | Лежачий полицейский сущ. |
| → | Выбивалка существующая | | |

**Масштаб
1:500.**

План укладки асфальтобетонного покрытия дворовой территории МКД ул.Патолочева д.13

Демонтировать существующие элементы см. пояснительную записку.

Выровнять площадку

Укладка слоя песка от 20см, утрамбовать

Укладка слоя щебенки от 20 см, утрамбовать

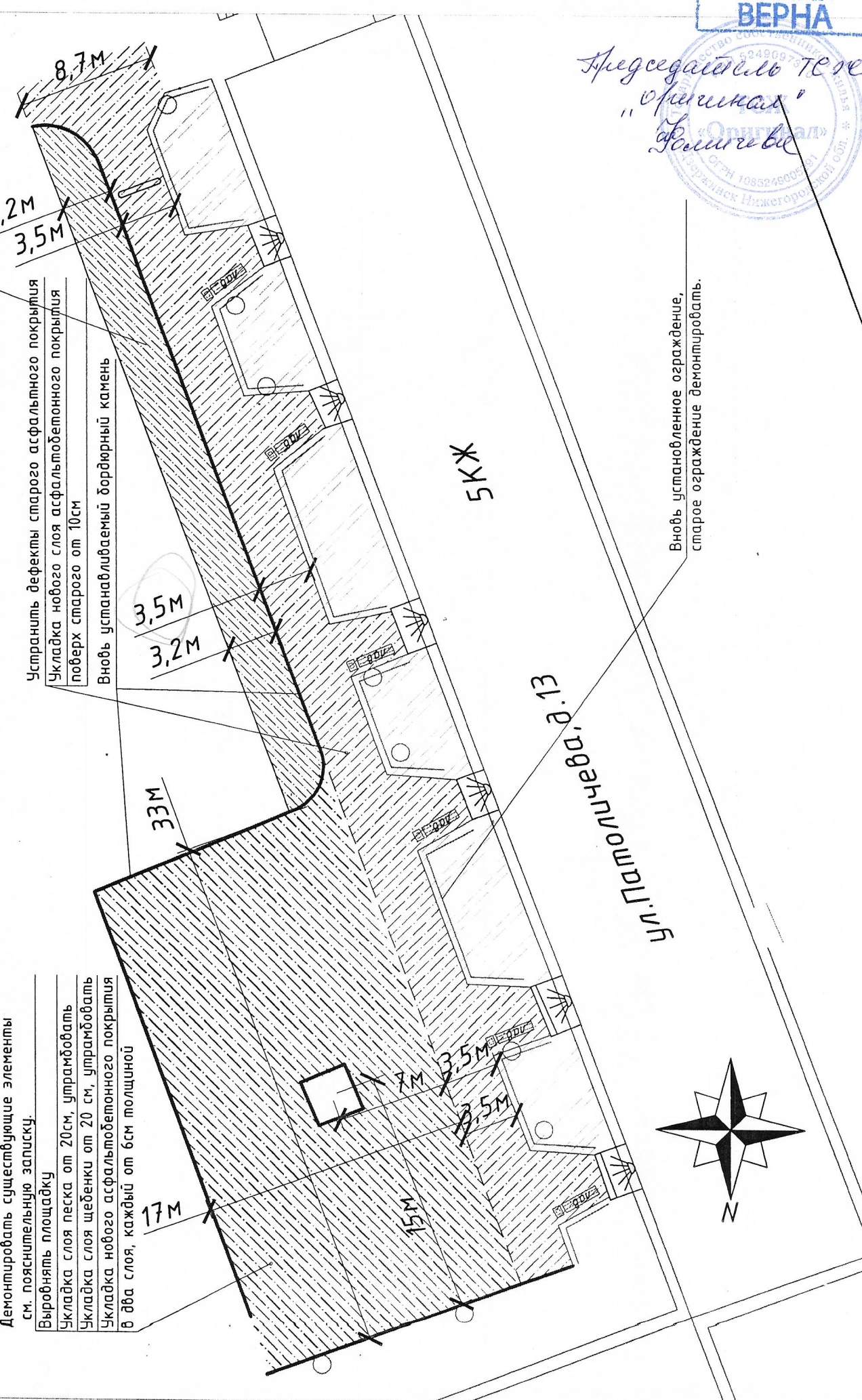
Укладка нового асфальтобетонного покрытия в два слоя, каждый от 6см толщиной

Подсыпка грунта вдоль дороги
102 м²

Устранить дефекты старого асфальтного покрытия

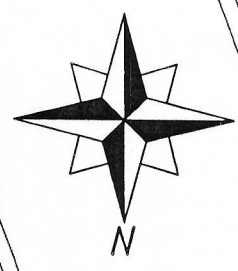
Укладка нового слоя асфальтобетонного покрытия поверх старого от 10см

Вновь устанавливаемый бордюрный камень



5КЖ

ул. Патолочева д.13



Вновь установленное ограждение,
старое ограждение демонтировать.